








Установка «Пуска АД с КР в прямом и обратном направлении»
 Схема электрическая принципиальная для ПА
 (Поиск неисправностей)

Таблица 1 - Осмотр установки на наличие неисправностей

Участок цепи	Выявленные неисправности	Способ устранения

Перечень возможных неисправностей и их условное обозначение

-  Короткое замыкание
-  Разрыв цепи
-  Низкое сопротивление изоляции
-  Неправильная настройка реле времени/теплового реле
-  Визуальная неисправность
-  Нарушена полярность / чередования фаз
-  Соединение с высоким сопротивлением